

# Jernkystens helte



# Redningsaktion 1 - "Wanda af Odessa"

## Baggrundshistorien:



Ved 2-tiden om natten mellem den 14. og 15. marts 1902 kom strandfoged Knud Andersen Øe gående hjem fra Staby til Husby. Det var stille diset vejr med svag sydøstlig vind. Pludselig så han, at et skib sendte signalraketter op. En damper lå ca. 500 meter fra land.

Selvom skibet ikke umiddelbart så ud til at være i fare, blev hele det store redningsmaskineri sat i gang. Det viste sig at være klogt, fordi snart tog vinden til og havet blev mere uroligt.

# **Redningsaktion 1 - "Wanda af Odessa"**

## **Mission & belønning:**

**Mission:** Kom ud til skibet og tilbage til stranden igen.

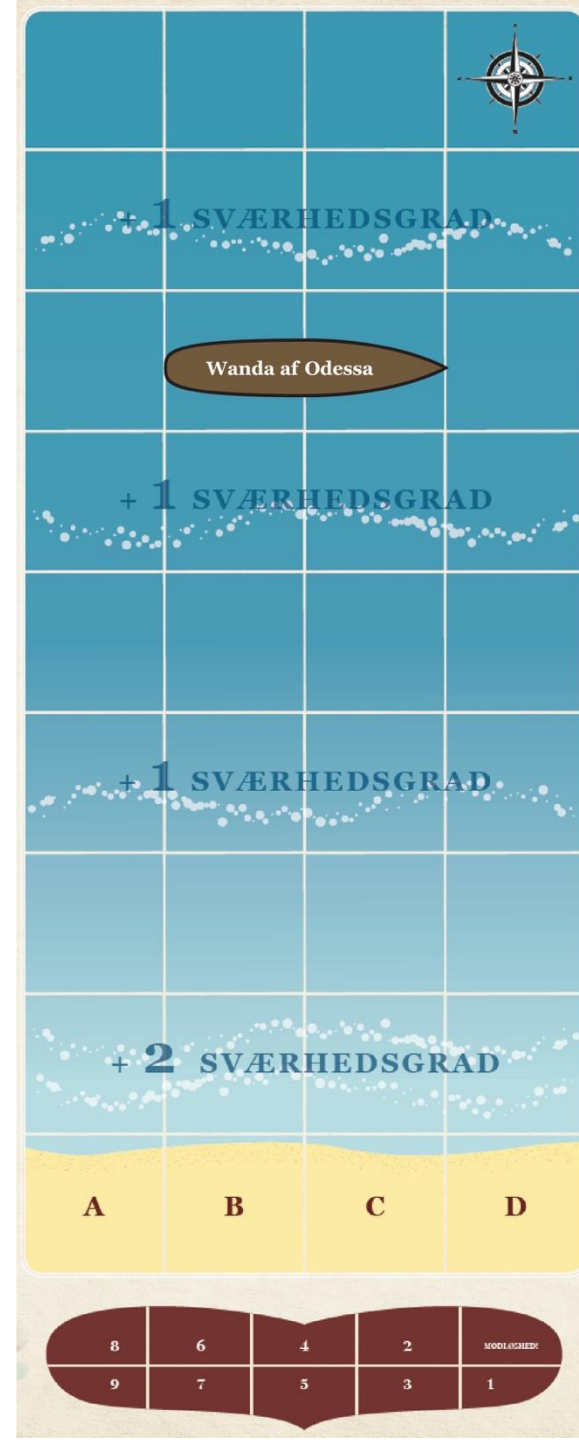
## **Belønning:**

Den besætning, der både er nået ud OG tilbage OG har brugt mindst af deres "mod" til sidst (det mørkerøde hjerte på spillepladen), får 3 fortjenstmedaljer i sølv. Den besætning, der har brugt anden mindst får 2 og tredje mindst får 1.

# Redningsaktion 1 - "Wanda af Odessa"

## Forberedelse til spillet:

1. Placer det forliste skib på spillepladen som vist.
2. Stem om hvem der skal være bådformand.
3. Find i fællesskab ud af hvem der skal sidde på styrbordsside, og hvem der skal sidde på bagbordsside.
4. Læreren giver hver besætning 60 terninger, som bådformanden fordeler ligeligt blandt besætningen.
5. Bådformanden placerer redningsbåden et valgfrit sted på stranden (A, B, C eller D).





# Redningsaktion 1 - "Wanda af Odessa"

Runde 1:

A

B

C

D

*Svage vindstød lav sø*

*Fremdrift:*

*Lænsning:*

*Mod:*

*Svage kastevinde og lav sø*

*Fremdrift:*

*Lænsning:*

*Mod:*

*Svage kastevinde og lav sø*

*Fremdrift:*

*Lænsning:*

*Mod:*

*Svage vindstød lav sø*

*Fremdrift:*

*Lænsning:*

*Mod:*

# Redningsaktion 1 - "Wanda af Odessa"

Runde 2:

A

B

C

D

*friske vindstød og lav sø*

*Fremdrift:*

*Lænsning:*

*Mod:*

*Svage vindstød lav sø*

*Fremdrift:*

*Lænsning:*

*Mod:*

*friske vindstød og lav sø*

*Fremdrift:*

*Lænsning:*

*Mod:*

*friske vindstød og sø*

*Fremdrift:*

*Lænsning:*

*Mod:*



# Redningsaktion 1 - "Wanda af Odessa"

Runde 3:

A

B

C

D

*Et hul i vinden og ingen sø!*

*Fremdrift:*

<input type="checkbox"/>	<input type="checkbox"/>
--------------------------	--------------------------

*Lænsning:*

<input type="checkbox"/>	<input type="checkbox"/>
--------------------------	--------------------------

*Mod:*

<input type="checkbox"/>	<input type="checkbox"/>
--------------------------	--------------------------

*Et hul i vinden og ingen sø!*

*Fremdrift:*

<input type="checkbox"/>	<input type="checkbox"/>
--------------------------	--------------------------

*Lænsning:*

<input type="checkbox"/>	<input type="checkbox"/>
--------------------------	--------------------------

*Mod:*

<input type="checkbox"/>	<input type="checkbox"/>
--------------------------	--------------------------

*Et hul i vinden og ingen sø!*

*Fremdrift:*

<input type="checkbox"/>	<input type="checkbox"/>
--------------------------	--------------------------

*Lænsning:*

<input type="checkbox"/>	<input type="checkbox"/>
--------------------------	--------------------------

*Mod:*

<input type="checkbox"/>	<input type="checkbox"/>
--------------------------	--------------------------

*Et hul i vinden og ingen sø!*

*Fremdrift:*

<input type="checkbox"/>	<input type="checkbox"/>
--------------------------	--------------------------

*Lænsning:*

<input type="checkbox"/>	<input type="checkbox"/>
--------------------------	--------------------------

*Mod:*

<input type="checkbox"/>	<input type="checkbox"/>
--------------------------	--------------------------

# Du overvældes et øjeblik af tvivl...

(Opgavefase)

Fjern alle jeres tilbageværende terninger og læg dem i bunken med brugte terninger.

Løs "Opgave 17, Wanda af Odessa".  
Alt efter hvor godt I løser opgaven,  
får I 50-60 terninger





# Redningsaktion 1 - "Wanda af Odessa"

Runde 4:

A

B

C

D

*Friske kastevinde og lav sø*

*Fremdrift:*

*Lænsning:*

*Mod:*

*Friske kastevinde og lav sø*

*Fremdrift:*

*Lænsning:*

*Mod:*

*Friske kastevinde og lav sø*

*Fremdrift:*

*Lænsning:*

*Mod:*

*Friske kastevinde og lav sø*

*Fremdrift:*

*Lænsning:*

*Mod:*

# Redningsaktion 1 - "Wanda af Odessa"

Runde 5:

A




B

C



D

*friske vindstød og sø*



*Fremdrift:*



*Lænsning:*






*Mod:*





*friske vindstød og sø*



*Fremdrift:*



*Lænsning:*






*Mod:*





*friske vindstød og lav sø*



*Fremdrift:*



*Lænsning:*



*Mod:*




*friske vindstød og lav sø*

*Fremdrift:*



*Lænsning:*



*Mod:*





# Redningsaktion 1 - "Wanda af Odessa"

Runde 6:

A

*Friske kastevinde og lav sø*

*Fremdrift:*

*Lænsning:*

*Mod:*

B

*Friske kastevinde og lav sø*

*Fremdrift:*

*Lænsning:*

*Mod:*

C

*friske vindstød og sø*

*Fremdrift:*

*Lænsning:*

*Mod:*

D

*friske vindstød og sø*

*Fremdrift:*

*Lænsning:*

*Mod:*



# Du overvældes et øjeblik af tvivl...

(Opgavefase)

Fjern alle jeres tilbageværende terninger og læg dem i bunken med brugte terninger.

Læreren bestemmer hvilken opgave I nu skal løse.

Alt efter hvor godt I løser opgaven, får I 40-60 terninger.






# Redningsaktion 1 - "Wanda af Odessa"

Runde 7:



A

*friske vindstød og sø*



*Frændrift:*



*Lænsning:*







*Mod:*






B

*Hårde vindstød og sø*



*Frændrift:*



*Lænsning:*







*Mod:*





C

*Friske kastevinde og lav sø*



*Frændrift:*



*Lænsning:*



*Mod:*



D

*Svage kastevinde og lav sø*

*Frændrift:*



*Lænsning:*



*Mod:*






# Redningsaktion 1 - "Wanda af Odessa"

Runde 8:


A

*friske vindstød og sø*



*Fremdrift:*



*Lænsning:*



*Mod:*



B

*friske vindstød og sø*



*Fremdrift:*



*Lænsning:*





*Mod:*






C

*Hårde vindstød og sø*



*Fremdrift:*



*Lænsning:*







*Mod:*





D

*Friske kastevinde og lav sø*



*Fremdrift:*



*Lænsning:*



*Mod:*





# Redningsaktion 1 - "Wanda af Odessa"

Runde 9:

A

Hårde kastevinde og sø

Fremsdrift:

Lænsning:

Mod:

B

friske vindstød og sø

Fremsdrift:

Lænsning:

Mod:

C

friske vindstød og sø

Fremsdrift:

Lænsning:

Mod:

D

Hårde vindstød og sø

Fremsdrift:

Lænsning:

Mod:

# Du overvældes et øjeblik af tvivl...

(Opgavefase)

Fjern alle jeres tilbageværende terninger og læg dem i bunken med brugte terninger.

Læreren bestemmer hvilken opgave I nu skal løse.

Alt efter hvor godt I løser opgaven, får I 40-60 terninger.





# Redningsaktion 1 - "Wanda af Odessa"

Runde 10:

A

Hårde vindstød og sø

Fremdrift:

Lænsning:

Mod:

B

Hårde kastevinde og sø

Fremdrift:

Lænsning:

Mod:

C

friske vindstød og sø

Fremdrift:

Lænsning:

Mod:

D

friske vindstød og sø

Fremdrift:

Lænsning:

Mod:





# Redningsaktion 1 - "Wanda af Odessa"


Runde 11:

A

Hårde vindstød og sø

Fremsdrift:  


Lænsning:  


Mod:  


B

Hårde vindstød og sø

Fremsdrift:  



Lænsning:  



Mod:  


C

Hårde kastevinde og sø

Fremsdrift:  


Lænsning:  


Mod:  


D

Hårde kastevinde og sø

Fremsdrift:  


Lænsning:  


Mod:  


# Redningsaktion 1 - "Wanda af Odessa"

Runde 12:

A

friske vindstød og sø

Fremdrift:

Lænsning:

Mod:

B

friske vindstød og sø

Fremdrift:

Lænsning:

Mod:

C

friske vindstød og sø

Fremdrift:

Lænsning:

Mod:

D

friske vindstød og sø

Fremdrift:

Lænsning:

Mod:



# Du overvældes et øjeblik af tvivl...

(Opgavefase)

Fjern alle jeres tilbageværende terninger og læg dem i bunken med brugte terninger.

Læreren bestemmer hvilken opgave I nu skal løse.

Alt efter hvor godt I løser opgaven, får I 40-60 terninger.





# Redningsaktion 1 - "Wanda af Odessa"

Runde 13:

A

friske vindstød og sø

Frændrift:



Lænsning:




Mod:




B

Friske kastevinde og lav sø


Frændrift:



Lænsning:




Mod:




C

Friske kastevinde og lav sø


Frændrift:



Lænsning:



Mod:



D

Hårde kastevinde og sø

Frændrift:



Lænsning:



Mod:




# Redningsaktion 1 - "Wanda af Odessa"

Runde 14:


A

*Friske kastevinde og lav sø*


*Fremdrift:*



*Lænsning:*




*Mod:*




B

*Friske kastevinde og lav sø*


*Fremdrift:*



*Lænsning:*




*Mod:*



C

*Hårde kastevinde og sø*


*Fremdrift:*



*Lænsning:*



*Mod:*



D

*Hårde vindstød og sø*

*Fremdrift:*



*Lænsning:*



*Mod:*





# Redningsaktion 1 - "Wanda af Odessa"

Runde 15:

A

*friske vindstød og sø*

*Fremdrift:*



*Lænsning:*




*Mod:*




B

*Friske kastevinde og lav sø*


*Fremdrift:*



*Lænsning:*




*Mod:*




C

*Hårde vindstød og sø*


*Fremdrift:*



*Lænsning:*



*Mod:*



D

*friske vindstød og sø*

*Fremdrift:*



*Lænsning:*



*Mod:*





# Du overvældes et øjeblik af tvivl...

(Opgavefase)

Fjern alle jeres tilbageværende terninger og læg dem i bunken med brugte terninger.

Læreren bestemmer hvilken opgave I nu skal løse.

Alt efter hvor godt I løser opgaven, får I 40-60 terninger.






# Redningsaktion 1 - "Wanda af Odessa"

Runde 16:



A

*Svage kastevinde og lav sø*



*Fremdrift:*



*Lænsning:*






*Mod:*





B

*friske vindstød og sø*



*Fremdrift:*



*Lænsning:*






*Mod:*





C

*friske vindstød og sø*



*Fremdrift:*



*Lænsning:*





*Mod:*





D

*Svage vindstød lav sø*



*Fremdrift:*



*Lænsning:*



*Mod:*





# Redningsaktion 1 - "Wanda af Odessa"

Runde 17:

A

friske vindstød og sø

Fremsdrift:

Lænsning:

Mod:

B

friske vindstød og sø

Fremsdrift:

Lænsning:

Mod:

C

Svage vindstød lav sø

Fremsdrift:

Lænsning:

Mod:

D

Et hul i vinden og ingen sø!

Fremsdrift:

Lænsning:

Mod:



# Redningsaktion 1 - "Wanda af Odessa"

Runde 18:

A

friske vindstød og sø

Frændrift:

Lænsning:

Mod:

B

Svage vindstød lav sø

Frændrift:

Lænsning:

Mod:

C

Et hul i vinden og ingen sø!

Frændrift:

Lænsning:

Mod:

D

Svage kastevinde og lav sø

Frændrift:

Lænsning:

Mod:

# Du overvældes et øjeblik af tvivl...

(Opgavefase)

Fjern alle jeres tilbageværende terninger og læg dem i bunken med brugte terninger.

Læreren bestemmer hvilken opgave I nu skal løse.

Alt efter hvor godt I løser opgaven, får I 20-30 terninger.





# Redningsaktion 1 - "Wanda af Odessa"

Runde 19:

A

*Svage vindstød lav sø*

*Fremdrift:*

*Lænsning:*

*Mod:*

B

*Et hul i vinden og ingen sø!*

*Fremdrift:*

*Lænsning:*

*Mod:*

C

*Svage kastevinde og lav sø*

*Fremdrift:*

*Lænsning:*

*Mod:*

D

*Friske kastevinde og lav sø*

*Fremdrift:*

*Lænsning:*

*Mod:*



# Redningsaktion 1 - "Wanda af Odessa"

Runde 20:

A

B

C

D

*friske vindstød og lav sø*

*Fremdrift:*

*Lænsning:*

*Mod:*

*friske vindstød og lav sø*

*Fremdrift:*

*Lænsning:*

*Mod:*

*friske vindstød og sø*

*Fremdrift:*

*Lænsning:*

*Mod:*

*friske vindstød og sø*

*Fremdrift:*

*Lænsning:*

*Mod:*